

















Landtagswahl Bayern 2018

05.10.2018

Zweitstimmenergebnis

Wahlkreis "Augsburg-Stadt-Ost"

	Prozent	Partei
	5,86 %	Alternative für Deutschland (AfD)
	0,90 %	Bayernpartei (BP)
	20,95 %	BÜNDNIS 90/DIE GRÜNEN
	27,48 %	Christlich-Soziale Union in Bayern e.V. (CSU)
	8,56 %	DIE LINKE
	5,18 %	Freie Demokratische Partei (FDP)
	2,93 %	FREIE WÄHLER Bayern
	0,00 %	Liberal-Konservative Reformer - Die EURO-Kritiker (LKR)
	0,45 %	mut
	0,68 %	Ökologisch-Demokratische Partei (ÖDP)
	5,41 %	Partei für Arbeit, Rechtsstaat, Tierschutz, Elitenförderung und basisdemokratische Initiative (Die PARTEI)
	1,80 %	Partei für Veränderung, Vegetarier und Veganer (V-Partei³)
	2,48 %	Piratenpartei Deutschland (PIRATEN)
	17,34 %	Sozialdemokratische Partei Deutschlands (SPD)